

EXCENTR
.COM



EXCENTR METHODE

HANDBOEK



**AANZIENLIJK BETERE PRESTATIES
IN KORTERE TIJD, MET MINDER KOSTEN.**

INHOUDSOPGAVE

DE EXCENTRMETHODE	4
REINIGING & DIEPTEREINIGING	5
TOP & DIEPSTRIPPEN	6
RENOVATIE, POLIJSTEN & ONDERHOUD (NATUUR)STEEN	8
HOUT REINIGEN, SCHUREN & AFWERKEN	10
PREPARATIE	11
MACHINE OVERZICHT	12
EXCENTR DAILY 35E	12
EXCENTR 55-35	13
EXCENTR DUST CONTROL VACUUM	13
EXCENTR 43	14
EXCENTR 30-20+	15
EXCENTR 30-50	16
EXCENTR 30-20	16
EXCENTR HANDHERO	17
EXCENTR 25-15	17
EXCENTR WD 72-2	18
EXCENTR ACCESSOIRES	20
EXCENTR DIAMOND SYSTEM (EDS)	21
TRAINING EN ADVIES	22
OVER ONS	23
SOCIAL RETURN	23
NOTITIES	24



DE EXCENTRMETHODE

De Excentr methode is verbonden aan de revolutionaire Excentr machines. Het is een zeer doeltreffende manier van vloerreiniging en vloeronderhoud. Onze machines zijn zodanig vormgegeven (o.a. rechthoekig) waardoor ook de hoeken goed bereikt worden. De pads maken 2800 rondjes van ongeveer een cm per minuut. Dit maakt de mechanische werking ongeëvenaard. In tegenstelling tot bijvoorbeeld roterende eenschijfsmachines maakt de pad altijd helemaal vlak contact met het vloeroppervlak. Daardoor zijn deze machines zeer constant in zijn reinigingsprestatie en ook moeiteloos te bedienen. Het is bijzonder gemakkelijk en ontspannen om met de Excentr machines te werken. Om snelle en perfecte resultaten op bijna iedere vloer te garanderen is de druk op de pad instelbaar tussen de tot 120 kg. Er zijn vele verschillende pads en toebehoren om op iedere vloer een maximaal resultaat te behalen.

VOORDELEN EXCENTR METHODE

- Aanzienlijk betere prestaties in kortere tijd
- Ongeëvenaarde mechanische werking
- Veel hogere productiviteit ten opzichte van traditionele machines
- Iedereen kan er op eenvoudig mee werken, zonder speciale training
- Ergonomisch verantwoord
- Rechthoekige pads, werken tegen de plinten en in de hoeken
- Zeer veelzijdig inzetbaar, dus voor meer dan alleen reinigen
- Inzetbaar op vrijwel iedere harde vloer
- Absolute probleemoplosser
- Werkt veelal chemievrij of met een kleine toevoeging van water
- Minder spatwater
- U bepaalt zelf het gewicht en daarmee de druk op de pad of borstel

TOEPASSINGEN EXCENTRMETHODE

- Reinigen
- (Diep)strippen
- Renoveren
- Slijpen
- Schuren
- Polijsten
- Preppen

REINIGING & DIEPTEREINIGING

Met de Excentr methode wordt het reinigen van vloeren op een totaal nieuw niveau gebracht. Dankzij de 2800 bewegingen per minuut en de paddruk van maximaal 120 kg is de effectiviteit ongekend hoog. De machine is inzetbaar voor zowel de lichte als de heavy duty cleaning opdracht.

Ook dieptereiniging op vloeren is met de Excentr methode mogelijk. Door de kleine beweging van de machine krijgen de pads (voornamelijk Fiber pads en borstels) de kans om dieper in het oppervlak te komen. Bij iedere kleine beweging van de machine steken scherpe vezels in de voeg of de structuur, waardoor er een diepe en grondige reiniging ontstaat.

REINIGING

Vloertype	Vervuiling	Pad	Gewichten
Linoleum, marmoleum, pvc, vinyl, epoxy, tegelvloeren, gecoate vloeren etc.	Licht tot middelzwaar	<ul style="list-style-type: none"> • Pink pad ●● • Green pad ●● • Diamant pad Green ●● 	2 tot 3 setjes
	Zwaar	<ul style="list-style-type: none"> • Diamant pad Yellow ●●⚠ • Excentr Extreme pad ●●⚠ 	3 tot 4 setjes
Matte of niet gevoelige oppervlakken		Excentr Magic pad ●●●⚠	2 tot 3 setjes

DIEPTE REINIGING

Vloertype	Vervuiling	Pad	Gewichten
Antislip tegels, PVC wood look, tegelvloeren, iedere vloer met voegen of oneffen oppervlak.	Licht tot middelzwaar	<ul style="list-style-type: none"> • Excentr fiber pad ●● • Hard micro pad ● 	2 tot 3 setjes
	Zwaar	<ul style="list-style-type: none"> • Excentr Fiber pad ●●● • Excentr Hard Brush ●●⚠ 	3 tot 4 setjes
Matte of niet gevoelige oppervlakken		Excentr Magic pad ●●⚠	2 tot 3 setjes



TOP & DIEPSTRIPPEN

Strip tot 4x sneller met de Excentr methode! Dankzij de 2800 toeren en hoge werkdruk is zowel top- als diepstrippen gemakkelijker dan ooit. De Excentr methode biedt u de mogelijk droog, met alleen water of traditioneel met stripper te strippen.

Wanneer u droog wilt strippen doet u dat graag stofarm. Daarom adviseren wij de Excentr Splash & Dust Guard in combinatie met de Excentr Dust Control vacuüm. Zo werkt u zonder dwarrelstof en pakt u tevens zo'n 50% van het stof van de vloer op. De droge methode kan in specifieke gevallen veel voordelen hebben t.o.v. natte methoden. Om goed te kunnen strippen gebruikt u pads met een toevoeging van diamant of aluminium oxide.

In onze ogen is de natte methode het meest efficiënt. Daarmee stript u met een minimale hoeveelheid water en zonder toevoeging van stripper. Dit geeft veel voordelen: Geen dure stripper, geen risico op verbranden/verkleuren oppervlak, niet neutraliseren, geen gladde vloer, etc. U kunt er voor kiezen het oppervlak eerst in te zetten met water, maar ook kunt u het water direct vanuit de Excentr Solution Tank op het oppervlak aanbrengen. Deze methode heeft veel voordelen ten opzichte van het droogstrippen. De pad spoelt zichzelf en blijft hierdoor constanter scherp, de verwijderde was blijft drijven en is, zolang de vloer vochtig blijft, gemakkelijk te verwijderen met de waterzuiger. Om goed te kunnen strippen zonder stripper gebruikt u pads met een toevoeging van diamant of aluminium oxide.

De derde optie is de meest traditionele manier. Hierbij werkt u met een oplossing van water en een stripper. In deze methode zet men de vloer in met de oplossing, laat dit inwerken en stript vervolgens met een harde traditionele pad het oppervlak. De winst zit hem bij deze methode voornamelijk in snelheid, gebruikersgemak en vorm machine.

EXTREME OPBOUW / RANDOPBOUW

Bij extreme opbouw en/of randopbouw kan de vloer eerst gestript/geslepen worden met een slijpnet. Gebruik korrel 60 / 80 of 100, afhankelijk van de opbouw, om de eerste lagen polymeer te verwijderen. Probeer circa 80% van de polymeer te verwijderen. Ga daarna verder op bovenstaand beschreven methode om de vloer zelf niet te beschadigen met het agressieve slijpnet.

Bij randopbouw kunt u ervoor kiezen het slijpnet op formaat over de lange zijde af te knippen en deze te plaatsen op een normale strippad. Werk vervolgens met de lange kant van de machine (zijwaarts) over de randopbouw om alleen de randopbouw agressief aan te pakken met het slijpnet.

Let tijdens bovenstaande processen goed op. Wanneer u te ver doorstript met deze grove en agressieve slijpnetten kan er schade aan het oppervlak ontstaan.

Vloertype	Stripwijze	Pad	Gewichten
Linoleum, marmoleum, PVC	Droog	<ul style="list-style-type: none"> Strip Alu Pad Diamant pad White 	2 tot 3 setjes

Vloertype	Stripwijze	Pad	Gewichten
Linoleum marmoleum PVC	Droog	<ul style="list-style-type: none"> Strip Alu Pad Diamant pad White 	4 tot 6 setjes
	Nat (Alleen water)	<ul style="list-style-type: none"> Strip Alu Pad ♠♠ Diamant pad White ♠♠ 	4 tot 6 setjes
	Nat (met stripper)	<ul style="list-style-type: none"> Diamant pad Yellow ♠♠ Excentr Extreem pad ♠♠ 	4 tot 6 setjes

<p>Probleem vloeren Polymeer eerst voor 80% verwijderen met slijpnet korrel 60 / 80 of 100. Daarna overige 20% strippen met bovenstaande methode. Extreme randopbouw eerst afslijpen met slijpnet korrel 60 / 80 of 100. 4-6 setjes gewicht.</p>			
---	--	--	--



RENOVATIE, POLIJSTEN & ONDERHOUD (NATUUR)STEEN

De Excentr methode is een zeer effectieve methode voor het renoveren, polijsten en onderhouden van steen. Iedere steen is ermee te reinigen. Iedere kalkhoudende steen is te renoveren, polijsten en te reinigen. Denk aan marmer, Chinees hardsteen, Belgisch blauwsteen, terrazzo etc.

REINIGEN

Natuurstenen vloeren kunt u veilig reinigen met de Excentr methode. Dankzij de effectieve beweging gebruikt u alleen water en geen gevaarlijke reinigingsmiddelen. (zie "Onderhoud" in overzicht)

RENOVATIE

Het renoveren van een natuurstenen vloer gaat alleen maar wanneer de steen kalkhoudend is. Om er zeker van te zijn dat het te renoveren oppervlak kalkhoudend is, adviseren wij altijd eerst een zuurtest te doen op een niet in het oog springende plaats. Houd schoon water en een droge microvezeldoek bij de hand. Breng dan uit het zicht één pure druppel ontkalker (ph 1 of 2) aan. Slaat het product wit uit? Dan direct opnemen en spoelen met schoon water. Wanneer het product wit uitslaat, weet u zeker dat het oppervlak kalkhoudend is en dus gerenoveerd en gepolijst kan worden. Slaat het niet wit uit, dan kunt u met de Excentr methode het oppervlak alleen reinigen.

POLIJSTEN

De laatste stappen in het renovatie proces zijn de polijststappen. Met de Excentr methode kan het oppervlak op zowel een zijdeglans als een hoogglans afgewerkt worden.

ONDERHOUD

Na renovatie mag de vloer dagelijks gereinigd worden met de laatst gebruikte pad uit het renovatie proces. Is de vloer afgewerkt met de Diamant pad Green, dan is dit dus de pad voor dagelijkse reiniging. Deze pads zijn ook verkrijgbaar op bijv. 17" voor het gebruik onder een schrob-/zuigmachine. Het gebruik van reinigingsmiddel is niet nodig.



Vloertype	Proces	Pad	Gewichten
Alle kalkhoudende steen	Normaal (stap 1, opp. 3-6 x raken)	Diamant pad White ♠♠	4 setjes
	Normaal (stap 2, opp. 3-6 x raken)	Diamant pad Yellow ♠♠	4 setjes
	Normaal (stap 3, opp. 3-6 x raken)	Diamant pad Green ♠♠	4 setjes
	Veel vervuiling / krassen (Opp. 3-6 keer raken) ■	Diamant pad Red ♠♠	4 setjes
	Hoogglans ■■	Diamant Super Gloss ♠♠	4 setjes
	Onderhoud gerenoveerd en gepolijst oppervlak (dagelijks / wekelijks raken) ■■■■	<ul style="list-style-type: none"> • Pad laatste stap renovatie proces. • Of Diamant pad Green (zijdeglans) • Of Diamant Super Gloss (hoogglans) 	2 - 4 setjes
	Periodieke upgrade (Opp. 3-6 keer raken) ■■■■	<ul style="list-style-type: none"> • Diamant pad Yellow ♠♠ • Diamant pad Green ♠♠ 	4 setjes

- Inzetten voor het normale proces als stap 1. Daarna overige 3 stappen doorlopen.
- Na normaal proces als stap 4 toevoegen.
- Toevoeging reinigingsmiddel niet nodig.
- Wanneer oppervlak wat dof begint te worden maar zonder diepe krassen is.

HOUT REINIGEN, SCHUREN & AFWERKEN

De Excentr methode maakt het werken op een houten vloer toegankelijk voor iedere schoonmaak professional. Door de perfecte balans en constante druk en beweging is de kans op schades en methodefouten aanzienlijk minder. Met de Excentr machines kunt u houten vloeren reinigen, schuren en afwerken. Gebruik de Excentr Dust Control Vacuüm altijd samen met de Excentr Splash and Dust guard om stofarm te kunnen werken.

REINIGEN

Over het algemeen werkt de Excentr methode met minder water. Dit is zeker op houten vloeren een groot voordeel, aangezien deze vaak gevoelig zijn voor vocht. Het reinigen doet u afhankelijk van de vervuilingsgraad met de Excentr Soft- en Hard Micro pads. Bevochtig de pad tot deze klamvochtig is. Werk dan ongeveer 40 m² en draai de pad om. De pads kunnen daarna gewassen worden zonder wasverzachter.

SCHUREN

Het schuren van een houten vloer staat bekend als een zeer specialistische klus. De Excentr machines maken dit specialisme echter een stuk toegankelijker. Door de stabiliteit in beweging, druk en prestatie is het redelijk eenvoudig een houten vloer te schuren.

AFWERKEN

Na het schuren is het mogelijk de machine te gebruiken voor het verdelen en inwrijven van verschillende oliën en waxen. Groot voordeel is dat de korte beweging van de machine het product minder weg laat spatten en er dus weinig tot geen spetters ontstaan. Ook is het mogelijk de Diamant pads te gebruiken om het hout mechanisch te verdichten.

Vloertype	Vervuiling	Pad	Gewichten
Houten vloeren	Licht	Excentr Soft Micro pad	2 tot 3 setjes
	Zwaar	Excentr Hard Micro pad	2 tot 3 setjes

Vloertype	Proces	Pad	Gewichten
Houten vloeren	Licht opschuren	Excentr Strip Alu pad	4 setjes
	Schuren (in 1 stap)	Sia Sandpaper korrel 100	4 tot 6 setjes
	Schuren (in 2 stappen)	1) Sia Sandpaper korrel 60 2) Sia Sandpaper korrel 120	4 tot 6 setjes
	Afwerken (bijv. inzetten olie)	Rood of roze	2 tot 3 setjes
	Renovatie (in 4 stappen)	1) Sia Sandpaper korrel 40 2) Sia Sandpaper korrel 60 3) Sia Sandpaper korrel 80 4) Sia Sandpaper korrel 120	4 tot 6 setjes

PREPARATIE

DE EXCENTR METHODE IS ZEER GESCHIKT VOOR HET PREPAREREN VAN OPPERVLAKKEN.

Denk aan het opschuren/opruwen van een gecoate vloer, het verwijderen van coatings, of het verwijderen van lijmresten. Ook worden de machines veelvuldig ingezet voor het prepareren van bijvoorbeeld PVC-vloeren, oude PU-afwerking verwijderen om vervolgens een nieuwe afwerking aan te kunnen brengen. Voor deze toepassingen gebruiken wij gebonden diamant, pads met diamant, pads met aluminium oxide, schuurnetten en schuurpapier. De gewichtskeuze is tijdens preparaties vaak bepalend voor de snelheid en kwaliteit van het werk. Het opvoeren van de druk geeft meestal een beter resultaat.

Omdat preparaties vaak droog uitgevoerd worden, adviseren wij de Excentr Dust Control vacuüm te gebruiken in combinatie met de Excentr Splash & Dust Guard.

Vloertype	Proces	Pad	Gewichten
Gecoat beton beton PVC vloer gietvloer etc.	Aanslijpen en opruwen hard oppervlak (zeer agressief)	Sia Sandpaper korrel 100 ♠♠	4 tot 6 setjes
	Aanslijpen en opruwen hard oppervlak (agressief)	Diamant pad Red ♠♠	4 tot 6 setjes
	Verwijderen PU (zeer agressief)	Sia Sandpaper korrel 100	4 setjes
	Verwijderen PU (agressief)	Diamant pad Red	4 tot 6 setjes
	Verwijderen PU (licht agressief)	Excentr Strip Alu pad ♠♠	4 tot 6 setjes
	Verwijderen lijmresten (zeer agressief)	Sia Sandpaper korrel 60	4 tot 6 setjes



MACHINE OVERZICHT

EXCENTR DAILY 35E

De Excentr Daily 35E is speciaal ontwikkeld voor de professional die ook van een kleine schrob-/zuigmachine, grootse resultaten verwacht.

VOORDELEN EXCENTRISCHE SCHROBDEK

- Zeer effectief, krachtig reinigingsresultaat
- Diepe reiniging, dankzij korte beweging, ideaal voor het reinigen van voegen, antislip vloeren, etc.
- Reinigen tegen de kanten en in de hoeken door rechthoekige pad
- Mindere belasting voor het milieu, werken met minder water, en minder tot geen chemie

FLEXIBILITEIT EN GEMAKKELIJK IN GEBRUIK

De scharnierende steel maakt werken met Excentr Daily 35E zeer eenvoudig en ergonomisch. Deze scharnierende stelen combinatie met de flexibiliteit van de zuigmond zorgen ervoor dat de machine zeer kort draait, en dus ook in de kleine ruimte uitstekend te gebruiken is. De 2800 bewegingen en hoge pad druk van bijna 30 kg maakt de reinigingskracht van de Daily 35E uitstekend en ongeëvenaard in vergelijking met andere compacte schrobmachines.

Opgenomen vermogen max.	825 W (50 + 275 + 500)
Vacuumvermogen	500W
Schoon-/vuilwatertank	7 liter / 11 liter
Zuigmond/werkbreedte	450mm / 350mm
Borsteldruk / rotatie	18kg / 2800rpm
Kabellengte	30cm + 15m
Gewicht (leeg)	23kg
Afmeting lxbxh / Ondergedeelte lxbxh	542x450x1100 / 542x350x345



EXCENTR 55-35

De Excentr 55-35 is het parade paardje van Excentr, RVS, degelijk en bijzonder effectief dankzij 2800 bewegingen per minuut. De perfecte balans en de verstelbare steel maken werken met deze machine simpel en ergonomisch. Iedereen kan deze machine dan ook bedienen, ook zonder ervaring of techniek. Het gewicht van de Excentr 55-35 is instelbaar tussen de 37 en 120 kg pad druk. Het verhogen of verlagen van pad druk gaat per stapje van 12 kg (2 gewichten van 6 kg per kant).

Er zijn verschillende tools om de veelzijdigheid van de machine optimaal te benutten. Zo kunt u de machine uitbreiden met een schrobtank, een Splash & Dust Guard, afzuiging voor droog werken etc. Ook zijn de Excentr 55-35 machines koppelbaar. U kunt met maximaal 3 machines (165 cm werkbreedte) werken. Zonder ruimte tussen de pads, en nog steeds eenvoudig en ergonomisch manoeuvreerbaar voor één gebruiker.

TOEPASSINGEN

Reinigen, dieptereiniging, strippen, renoveren, polijsten, schuren, preparatie werk.

De machine wordt geleverd inclusief: 15 meter kabel, 2 setjes gewichten (4 gewichten totaal) en een rode pad.

Werkoppervlak	55 cm - 35 cm
Gewicht	40 - 112 kg
Geluid	64 dB
Kabellengte	15 m
Beweging	2800 x 7 mm p/m
Volt/Hz	240 V/50Hz
kW	1.1 kW
Beschermingsklasse	IPX54
Hoogte vloer - motor	35 cm
Hoogte vloer - steel in hoogste positie	125 cm
Voorkant machine - achterkant wiel	63 cm



EXCENTR DUST CONTROL VACUUM

De Excentr Dust Control Vacuum is ontwikkeld om stofarm te kunnen werken met de **Excentr 55-35**. Gebruik deze machine in combinatie met de Excentr Splash and Dustguard voor een perfecte beheersing van droog stof.

TOEPASSINGEN

Veel gebruikt bij droogstrippen, hout schuren, slijpen, etc.

Watt	1200 W
Gewicht	4,8 kg
Zuigkracht	25 kPa
Inhoud	4,5 l
Afmetingen l x b x h	28 x 29 x 57 cm

EXCENTR 43

De Excentr 43 combineert de Excentrische beweging met een roterende beweging zoals een eenschijfsmachine deze maakt. Deze combinatie van bewegingen, ook wel een orbitale beweging genoemd, is zeer effectief op harde en zachte vloeren. De Excentr 43 heeft net zoals de 55-35 en 30-20+ een variabel gewicht. De paddruk is door middel van gewicht toevoeging tussen de 40 en 112 kg.

Dankzij de twee bewegingen is er een optimale mix tussen balans en extreme reinigingskracht. Het werken met de Excentr 43 is super eenvoudig en zeer ergonomisch. Optioneel is de machine voorzien van een sproeisysteem. Het water met/zonder product zeer gelijkmatig en gecontroleerd op het oppervlak nevelt. Ideaal wanneer u op tapijt aan het werk bent! De Excentr 43 kan gebruikt worden voor het reinigen, strippen, en polijsten van vele vloeren.

De Excentr 43 is voorzien van een afneembaar netsnoer, hierdoor bent u flexibel in het gebruik. Bij schade aan het netsnoer heeft u geen elektriciën nodig.

TAPIJT

Met de Excentr 43 kan men een moderne vorm van bonnetreiniging realiseren. In de ronddraaiende beweging van de traditionele eenschijfsmachine duwt men eigenlijk alle vezels één kant op. Hierdoor is het reinigingsresultaat niet optimaal en ontstaat er minder volume in het tapijt.

Omdat de Excentr 43 niet alleen orbitaal draait met 140 t/min maar tegelijkertijd ook 1400 kleine excentrische rondjes van 2,2 cm maakt, schud u de polen en schraapt de microvezelpad de polen/tapijtvezels aan alle kanten schoon. Deze manier van werken garandeert dus een schoner resultaat en meer volume in de polen/vezels.


HOUT

Doordat de Excentr 43 zoveel bewegingen in alle richtingen maakt het een zeer geschikte machine voor de bewerking van hout. Het schuurbeeld is zowel bij grovere als bij lichtere korrels (grit) schuurpapier en slijpnetten zeer indrukwekkend. Ook voor het tussenschuren en polijsten wanneer er met een bandschuurmachine gewerkt is, zal deze machine u versteld doen staan. Ook wanneer u de vloer wilt gaan afwerken met olie of was laat de machine u niet in de steek. De machine verdeelt het product goed en wrijft het oppervlak perfect in.

TOEPASSINGEN

Excentr Bonnetmethode, reiniging, dieptereiniging, strippen, schuren, polijsten en renovatie.

Werkoppervlak	43 cm
Gewicht	40 - 112 kg
Geluid	64 db
Kabellengte	15 m (afneembaar rood)
Beweging	140 x 1400 x 2,1 cm p/m
Volt/Hz	240 V/50Hz
kW	1.1 kW
Beschermingsklasse	IPX54



EXCENTR 30-20+

De Excentr 30-20+ is de "heavy duty" variant van de Excentr 30-20. Daarmee is de 30-20+ zeer geschikt voor zowel basis onderhoudsreiniging en extreme dieptereiniging zoals de zwaardere periodieke klus. Dankzij de rechthoekige vorm is deze machine ideaal voor reiniging langs/tegen de plint. De machine reinigt gemakkelijk in de hoeken. De 30-20+ is voorzien van een afneembaar netsnoer, hierdoor bent u flexibel in het gebruik. Bij schade aan het netsnoer heeft u geen elektricien nodig.

Omdat u de 30-20+ ook zonder gewicht kunt gebruiken, is het een fijne machine om mee te werken op trappen en ongelijke vloeren. Zoals u van Excentr gewend bent, is ook deze machine ook zeer solide en volledig uit RVS gebouwd.

GEWICHT

De 30-20+ weegt in de basis uitvoering 17 kg. d.m.v. de bijgeleverde gewichten kan de machine verzwaard worden. De maximale padderuk bedraagt na het bevestigen van deze gewichten 30 kg. Door deze flexibele opbouw is de 30-20+ eenvoudig te tillen.

ERGONOMIE EN TRANSPORT

De grote wielen achter de machine zorgen voor een perfecte balans en geven nauwelijks trillingen. De gebruiker ontvangt een zeer ergonomische machine. Werken met de 30-20+ is dus zeer gemakkelijk en ergonomisch. De grote wielen dienen tevens voor een makkelijk transport.


AFZUIGING

In de witte kunststofrand van de 30-20+ zit aan de achterkant een aansluiting voor een zuigslang. Op deze manier kunt u stof eenvoudig afzuigen door de openingen die standaard in de padhouder zijn gemaakt. Met de machine kunt u dus stofarm werken.

TOEPASSINGEN

Reiniging, dieptereiniging, strippen, schuren, polijsten en renovatie.

Werkoppervlak	30 x 20 cm
Gewicht	17 - 30 kg
Geluid	60 db
Kabellengte	12 m (afneembaar rood)
Beweging	2850 t/min
Volt/Hz	240 V/50Hz
kW	0,37 Kw
Beschermingsklasse	IPX54



EXCENTR 30-50

De Excentr 30-50 is de eyecatcher van de Excentr familie. Dankzij de vorm en beweging is deze machine absoluut uniek in de markt. Ontworpen voor het reinigen van sanitaire ruimte (dankzij de vorm ook achter en onder toiletputten), antislipvloeren in keukens etc. De machine is volledig in RVS uitgevoerd en ontworpen naar de principes van Excentr: oerdegelijk en gebruiksvriendelijk.

TOEPASSINGEN

Reiniging, dieptereiniging.

Werkoppervlak	30 x 50 cm met een punt
Gewicht	18 kg
Geluid	60 db
Kabellengte	12 m
Beweging	2850 Rpm
Volt/Hz	240 V/50Hz
kW	0,37 Kw
Beschermingsklasse	IPX 54
Hoogte vloer - motor	31 cm
Hoogte vloer - steel in hoogste positie	115 cm
Voorkant machine - achterkant wiel	50 cm



EXCENTR 30-20

De Excentr 30-20 is de compactste variant van Excentr. Zeer geschikt voor het reinigen van kleine of moeilijke ruimtes. Door veel professionals ingezet als ondersteunende machine voor Excentr 55-35 voor randopbouw/ randvergoring en moeilijke hoeken. De Excentr 30-20 is ook een ideale machine voor het reinigen van trappen. De machine is volledig in RVS uitgevoerd en ontworpen naar de principes van Excentr: oerdegelijk en gebruiksvriendelijk.

TOEPASSINGEN

Reiniging, dieptereiniging, topstrippen, schuren hout, renoveren en polijsten.

Werkoppervlak	30 x 20 cm
Gewicht	16 kg
Geluid	60 db
Kabellengte	12 m
Beweging	2850 Rpm
Volt/Hz	240 V/50Hz
kW	0,37 Kw
Beschermingsklasse	IPX 54
Hoogte vloer - motor	31 cm
Hoogte vloer - steel in hoogste positie	115 cm
Voorkant machine - achterkant wiel	23 cm



EXCENTR HANDHERO

De Excentr HandHero is ontworpen voor het werken op trappen, keukenbladen, vensterbanken, tafelbladen enzovoort, de mogelijkheden zijn onbeperkt. Met 2800 toeren en bijna 20 kg druk is dit voor veel professionals een waardevolle machine. De machine is volledig in RVS uitgevoerd en ontworpen naar de principes van Excentr: oerdegelijk en gebruiksvriendelijk.

TOEPASSINGEN

Reiniging, dieptereiniging, topstrippen, schuren hout, renoveren en polijsten.

Werkoppervlak	30 x 20 cm
Gewicht	13 kg
Geluid	60 db
Beweging	2850 Rpm
Volt/Hz	240 V/50Hz
kW	0,37 Kw
Beschermingsklasse	IPX 54
Hoogte vloer - motor	31 cm
Voorkant - achterkant machine	23 cm




EXCENTR 25-15

Excentr 25-15 is een zeer compacte excentr machine die 3000 voor- en achterwaartse bewegingen per minuut maakt! Deze machine is ontworpen om gemakkelijk in hoeken/randen en op andere moeilijk te bereiken plaatsen te komen. Ook is de Excentr 25-15 zeer geschikt om trappen mee te reinigen.

TOEPASSINGEN

- Kleine oppervlakken (toiletten, trappen)
- Reinigen langs randen/hoeken
- Chemievrij strippen
- Slijpen/polijsten van parket en stenen vloeren

Werkoppervlak	11 x 22,5 cm
Gewicht	8 kg
Kabellengte	12 m
Beweging	3000 voor/achterwaarts p/m
Watt	250 W
Hoogte vloer - steel in hoogste positie	Handvat: verstelbaar



EXCENTR WD 72-2

De Excentr WD 72-2 is een zeer degelijke stof-/waterzuiger met veel mogelijkheden. Dankzij de verschillende toebehoren kan deze zelfs ingezet worden als zuiger voor het fijnere stof dat bijvoorbeeld ontstaat bij droog slijpen. De twee motoren maken deze machine erg krachtig waardoor er zonder moeite een 15 meter lange slang aangesloten kan worden. Handig wanneer u de zuigmond gebruikt op de Excentr 55-35.

De ketel is kantelbaar en er zit een afluatslang aan de achterkant, de machine is dus altijd eenvoudig te legen. Ook kan er gebruik gemaakt worden van textielzakken wanneer u droog wilt zuigen. De machine wordt standaard geleverd inclusief: zuigmond droog, zuigmond nat, plintenzuiger, ronde borstel, verloopstukje, zuigbuis 50 cm (2 st.), zuigslang 38 mm van 2,5 meter, gebogen handgreep en een stoffilter compleet met korf. U kunt dus direct zowel nat als droog gaan zuigen.

Gewicht	8 kg
Kabellengte	12 m
Slanglengte	2,5 m x 38 mm (Max 15 m x 38 mm)
Motoren	2 (2 x 1200 W)
Watt	220-250
Ketelinhoud	72 l
Droog/nat zuigen	Ja



NOTITIES

A series of horizontal dashed lines for writing notes.

EXCENTR ACCESSOIRES

Voor de **Excentr 55-35** zijn verschillende handige accessoires te verkrijgen. Zo is er de Splash & Dust Guard voor het werken zonder spetters of dwarrelstof, of de XL- tool voor het koppelen van machines. Hieronder de populairste tools:

EXCENTR SPLASH & DUST GUARD

Gebruik de Excentr Splash & Dust Guard wanneer u met veel water of droog wilt werken. De Guard beschermd u tegen spatwater wat kan ontstaan. Ook is de Guard te gebruiken wanneer u droog wilt werken voor een perfecte stofbeheersing. Gebruik de guard in combinatie met de Excentr Dust Control Vacuum om stofvrij te kunnen werken.

EXCENTR SOLUTION TANK


Doseer en verdeel uw water perfect via de 12 liter Solution Tank. Deze tank is gemakkelijk en zonder gereedschap te monteren op de steel van de Excentr 55-35. Compleet geleverd met slangetjes en handbediening.

EXCENTR XL TOOL

Werken op 110 of 165 cm breedte? De Excentr XL Tool maakt het mogelijk! Koppel meer machines aan elkaar ervaar het gemak en de snelheid waarmee u uw oppervlak reinigt of bewerkt! Gebruik de Excentr Connector om de twee of zelf drie machines te laten werken. Handig in combinatie met de Excentr Connector om met slechts 1 snoer te werken.

EXCENTR DUST CONTROL VACUÛM

De Excentr Dust Control Vacuum is een afzuigunit die dwarrelstof wat vrijkomt bij onder andere droog strippen, slijpen en schuren vrij komt. Gebruik deze in combinatie met de Excentr Splash & Dust Guard voor een perfecte controle over het stof.





EXCENTR DIAMOND SYSTEM (EDS)

Het Excentr Diamond System is een nieuw concept bestaand uit: pads, sheets en strips (metaal gebonden diamant strippen). De werkzame delen in de pads, sheets en strips van het Excentr Diamond System garanderen een constante werking met een hoge prestatie en een lange levensduur.

Het Excentr Diamond System geeft de gebruiker de mogelijkheid oppervlakken te renoveren, polijsten, schuren, slijpen en te prepareren. Het polijsten kan met dit systeem tot hoogglans. Veelal is het gebruik van chemische producten niet noodzakelijk, hier is het EDS systeem zeer duurzaam.

VOORDELEN SYSTEEM

- Meer mechanische kracht (dunne pads dus zeer directe energie overbrenging)
- Renoveren zonder "sinaasappelhuid"
- Chemievrij (werken met alleen water)
- Simpele en overzichtelijke stappen
- Lage kans op methodische fouten
- Voordelig in gebruik

EDS PADS

Met de EDS pads kunnen vloeren gereinigd, onderhouden, gerenoveerd en afgewerkt (gepolijst) worden. Renovatie op natuursteen kan op een meer traditionele methode, in 3 stappen. Maar de pads lenen zich ook uitstekend om combinaties te maken met de EDS Metal Strips.

EDS METAL STRIPS

De EDS Metal strips zijn bedoeld voor de gevorderde gebruiker deze zijn agressiever in de toepassing- gebieden voor het slijpen (schuren) en prepareren van diverse vloeren.

De EDS Metal strip worden meestal toegepast wanneer er diepere krassen, zuur vlekken of andere zwaardere verstoringen zijn in het oppervlak. Deze strips zijn agressiever en werken dieper dan de EDS pads. Daarnaast worden de EDS Metal Strips ingezet wanneer er een hogere kwaliteit afwerking vereist is. De strips geven u namelijk de mogelijkheid zonder sinaasappelhuid te renoveren.

Bovendien kunnen strips ook worden ingezet voor het verwijderen van lijmresten het verwijderen van coatings en het prepareren van betonvloeren. De mogelijkheden zijn zeer uitgebreid.



TRAINING EN ADVIES

“Voorkomen is beter dan genezen” een bekend spreekwoord dat goed aansluit bij Excentr. Even advies inwinnen kan veel narigheid en schade voorkomen. Tenslotte is er voor uw specifieke schoonmaakprobleem altijd wel een oplossing. Excentr kan samen met u ter plekke kijken waar de knelpunten zitten. Op basis van de gezamenlijke bevindingen krijgt u een gedegen advies.

TRAINING & WORKSHOPS

Om met de door Excentr geadviseerde producten de meest optimale resultaten te bereiken kan een training de uitkomst zijn. Wij staan met onze kennis klaar om het aan u door te geven. Wij bieden trainingen aan die zijn afgestemd op uw specifieke wensen, bij u ter plekke of op de locatie van Excentr. Wij adviseren al onze klanten/gebruikers deze workshop te volgen omdat de mogelijkheden van de machines ongekend zijn.

DEMONSTRATIES

Om tot een keuze te komen van de juiste reinigungsapparaten die in uw situatie een maximaal resultaat geven, verzorgt Excentr kosteloos en vrijblijvend demonstraties. Dat kan zowel bij u op locatie als bij ons in het Experience Center in Goes.

OVER ONS

Excentr is een jonge Nederlandse fabrikant van innovatieve reinigingsmachines. Sinds begin 2015 zijn wij wereldwijd actief en vertellen wij over de “Excentr methode” aan professionals, voornamelijk in de schoonmaak branche.

Wij ontwikkelen machines met als speerpunten: duurzaamheid, degelijkheid en doeltreffendheid. In onze machines vindt u dan ook alleen onderdelen van zware kwaliteit. Onze machines zijn daarom ook grotendeels gemaakt van RVS. Wij produceren onze machines met de grootste zorg en zijn overtuigd dat deze “oerdegelijk” zijn. Wij geven dan ook altijd minimaal 12 maanden garantie en zelfs LEVENSLANGE garantie op onze machines bij een service contract.

De oorsprong van Excentr ligt bij Niek Besuijen (links) en Rinaldo Meeuwse (rechts). Rinaldo is binnen Excentr verantwoordelijk voor de ontwikkeling en productie van de Excentr machines. Niek draagt zorg voor de commerciële activiteiten. Excentr produceert de Excentr machines en toebehoren in Goes, Zeeland.



SOCIAL RETURN

PRODUCEREN IN NEDERLAND MET OOG OP DUURZAAM ONDERNEMEN & SOCIAL RETURN.

Excentr benut haar ontwikkelings-, inkoop- en productiekracht om lokaal een positieve sociale impact te creëren. Hierbij staan people, place, product en planet centraal.

PEOPLE & PLACE

Door lokaal in te kopen, te produceren en als onderneming te groeien creëren wij arbeidsplaatsen. Deze vullen wij, op deze plaatsen die zich hiervoor lenen, in door mensen in te zetten met een afstand tot de arbeidsmarkt. In onze productie & logistiek werkt dit sinds de oprichting van Excentr zeer succesvol.

PRODUCT & PLANET

De Excentr machines worden vanuit een visie geproduceerd. Wij maken buitengewoon goede producten en doen dat met een zo klein mogelijke ecologische voetafdruk. Onze machines en accessoires bestaan voor 100% uit duurzame & recyclebare materialen zoals RVS en Aluminium. Onze vloerpads zijn vervaardigd van 100% gerecycled materiaal. Bijzonder is ook dat dit werelds eerste versneld afbrekbare vloerpads zijn.

NOTITIES

Lined area for notes with horizontal dashed lines.

NOTITIES

A series of horizontal dashed lines for writing notes.

NOTITIES

A series of horizontal dashed lines for taking notes.



EXCENTRMETHODE DE REINIGINGSTECHNIEK VAN DE TOEKOMST

COLUMBUSWEG 50 / 4462 HB GOES / T. 088 1700 601 / INFO@EXCENTR.COM

WWW.EXCENTR.COM